

Eskala 1/1000

S.I. 1 GERRA INDUSTRIGUNEA

Eskala 1/1000



1. EGUNGO EGOERA  
Eskala 1/1000

1. ESTADO ACTUAL  
Escala 1/1000



Eskala 1/1000

S.I. 1 GERRA INDUSTRIGUNEA

Eskala 1/1000



1. GAINJARRIA  
Eskala 1/1000

1. SUPERPUESTA  
Eskala 1/1000

Eskala 1/1000

S.I. 1 GERRA INDUSTRIGUNEA

Escala 1/1000



1. KALIFIKAZIO XEHEKATUA  
Eskala 1/1000

1. CALIFICACION PORMENORIZADA  
Escala 1/1000

e. KOMUNIKABIDEEN SISTEMA (S.O./T.S.)

Bide sareak (S.O./ T.S)

e.1.

Errepideak (S.O.) e.1.1.

Hiri bide nagusiak (S.O.) e.1.2.

Bidegorri (S.O.) e.1.3.

PLANGINTZA PARTZIALA BEHAR DUEN  
ESPARRUA



e. SISTEMA DE COMUNICACIONES (S.G./S.L.)

Redes viarias (S.G./S.L)

e.1.

e.1.1. Carreteras (S.G.)

e.1.2. Vías urbanas principales (S.G.)

e.1.3 Bidegorri (S.G.)

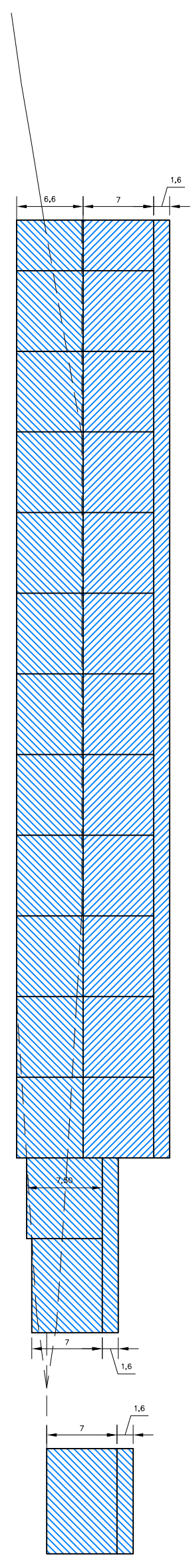
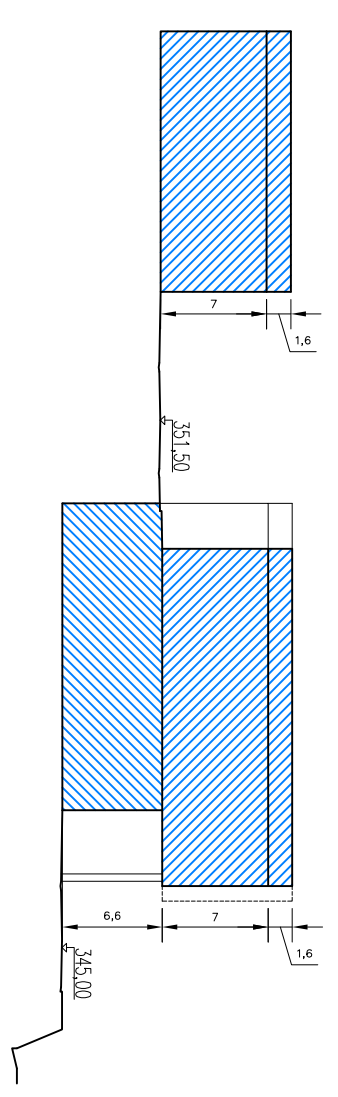
ÁMBITO SUJETO A PLANEAMIENTO PARCIAL







Escala 1/500

S.I. 2 GERRA INDUSTRIGUNEA

Escala 1/500



ESQUEMA DE SECCION EBAKIDURA ESKEMA	
	OKUPAZION PLANTA SEMISOTANO
	OKUPAZIOA ERDISOTOAN
	OKUPAZION PLANTA BAJA
	OKUPAZIOA BEHEKO PLANTAN

